

PM DE MONTE ALEGRE DO PIAUI
RELATÓRIO RESUMIDO DA EXECUÇÃO ORÇAMENTÁRIA
DEMONSTRATIVO DA RECEITA DE IMPOSTOS E DAS DESPESAS PRÓPRIAS COM SAÚDE
ORÇAMENTOS FISCAIS E DA SEGURIDADE SOCIAL
Referência: Maio - Junho

(ADCT, Art. 77 - Anexo XVI)

R\$ 1

RECEITAS	PREVISÃO INICIAL	PREVISÃO ATUALIZADA (a)	RECEITAS REALIZADAS	
			Jan a Jun 2012 (b)	% (b/a)
RECEITAS DE IMPOSTOS E TRANSF. CONSTITUCIONAIS E LEGAIS (I)	8.121.090,00	8.121.090,00	4.134.048,41	50,91
Impostos	388.580,00	388.580,00	165.548,89	42,60
Multas, Juros de Mora e Dívida Ativa dos Impostos	360,00	360,00	0,00	0,00
Receitas de Transferências Constitucionais e Legais	7.732.150,00	7.732.150,00	3.968.499,52	51,32
Da União	6.030.900,00	6.030.900,00	3.382.897,30	56,09
Do Estado	1.701.250,00	1.701.250,00	585.602,22	34,42
TRANSF. DE RECURSOS DO SISTEMA ÚNICO DE SAÚDE - SUS (II)	1.910.900,00	1.910.900,00	807.939,30	42,28
Da União para o Município	1.534.800,00	1.534.800,00	650.386,24	42,38
Do Estado para Município	369.600,00	369.600,00	151.751,59	41,06
Demais Municípios para Município	0,00	0,00	0,00	0,00
Outras Receitas do SUS	6.500,00	6.500,00	5.801,47	89,25
RECEITAS DE OPERAÇÕES DE CRÉDITO VINC. À SAÚDE (III)	0,00	0,00	0,00	0,00
OUTRAS RECEITAS ORÇAMENTÁRIAS	7.927.540,00	7.927.540,00	3.372.388,35	42,54
(-) DEDUÇÃO PARA O FUNDEB	1.546.430,00	1.546.430,00	791.781,36	51,20
TOTAL	16.413.100,00	16.413.100,00	7.522.594,70	45,83

DESPESAS COM SAÚDE (Por Grupo de Natureza da Despesa)	DOTAÇÃO INICIAL	DOTAÇÃO ATUALIZADA	DESPESAS LIQUIDADAS		
			Jan a Jun 2012 (c)	Inscritas em Restos a Pagar não processados (e)	% ((d+e)/c)
DESPESAS CORRENTE	2.995.416,00	3.002.416,00	1.061.656,97	0,00	35,36
Pessoal e Encargos Sociais (inclui Patronal)	1.742.400,00	1.831.400,00	859.057,77	0,00	46,91
Juros e Encargos da Dívida	0,00	0,00	0,00	0,00	0,00
Outras Despesas Correntes	1.253.016,00	1.171.016,00	202.599,20	0,00	17,30
DESPESAS DE CAPITAL	154.000,00	137.000,00	345,37	0,00	0,25
Investimentos	154.000,00	137.000,00	345,37	0,00	0,25
Inversões Financeiras	0,00	0,00	0,00	0,00	0,00
Amortização da Dívida	0,00	0,00	0,00	0,00	0,00
TOTAL (IV)	3.149.416,00	3.139.416,00	1.062.002,34	0,00	33,83

DESPESAS PRÓPRIAS COM AÇÕES E SERVIÇOS PÚBLICOS DE SAÚDE	DOTAÇÃO INICIAL	DOTAÇÃO ATUALIZADA	DESPESAS LIQUIDADAS		
			Jan a Jun 2012	Inscritas em Restos a Pagar não processados (e)	% (e/V e)
DESPESAS COM SAÚDE (V)=(IV)	3.149.416,00	3.139.416,00	1.062.002,34	0,00	100,00
(-) DESPESAS COM INATIVOS E PENSIONISTAS	0,00	0,00	0,00	0,00	0,00
(-) DESPESAS CUSTEADAS COM OUTROS REC. VINC. À SAÚDE	1.910.900,00	1.910.900,00	807.939,30	0,00	76,08
Recursos do Sistema Único de Saúde - SUS	1.904.400,00	1.904.400,00	802.137,83	0,00	75,53
Recursos de Operações de Crédito	0,00	0,00	0,00	0,00	0,00
Outros Recursos	6.500,00	6.500,00	5.801,47	0,00	0,55
(-) RP INSC. NO EXER. SEM DISP. FINANC. VINC. DE RECUR. PRÓPRIOS	-	-	0,00	0,00	0,00
TOTAL DESP. PRÓPRIAS C/AÇÕES E SERV. PÚBLICOS DE SAÚDE (VI)	1.238.516,00	1.228.516,00	254.063,04	0,00	23,92

PM DE MONTE ALEGRE DO PIAUÍ
RELATÓRIO RESUMIDO DA EXECUÇÃO ORÇAMENTÁRIA
DEMONSTRATIVO DA RECEITA DE IMPOSTOS E DAS DESPESAS PRÓPRIAS COM SAÚDE
ORÇAMENTOS FISCAIS E DA SEGURIDADE SOCIAL
Referência: Maio - Junho

(ADCT, Art. 77 - Anexo XVI)

R\$ 1


DEMONSTRATIVO DA RECEITA DE IMPOSTOS E DAS DESPESAS PRÓPRIAS COM SAÚDE CONTROLE DE RESTOS A PAGAR INSCRITOS EM EXERCÍCIOS ANTERIORES VINCULADOS À SAÚDE	RESTOS À PAGAR	
	Inscritos em 31 de dezembro de 2011	Cancelados em 2012 (f)
RP DE DESP. PRÓPRIAS C/AÇÕES E SERV. PÚBLICOS DE SAÚDE (VII)	780.006,14	0,00


PARTICIPAÇÃO DAS DESPESAS COM AÇÕES E SERVIÇOS PÚBLICOS DE SAÚDE NA RECEITA DE IMPOSTOS E TRANSFERÊNCIAS CONSTITUCIONAIS E LEGAIS - LIMITE CONSTITUCIONAL <-%> [(VI - VII f)/ I]	6,15 %
--	--------

EVOLUÇÃO DO PERCENTUAL MÍNIMO DA DESPESA PRÓPRIA COM SAÚDE DE IMPOSTOS

ANO	2008	2009	2010	2011	2012
% Aplicado					
% Mínimo a Aplicar					

DESPESAS COM SAÚDE (Por Subfunção)	DOTAÇÃO INICIAL	DOTAÇÃO ATUALIZADA	DESPESAS LIQUIDADAS	
			Jan a Jun 2012 (g)	% (g/total g)
Atenção Básica	3.107.416,00	3.097.416,00	1.058.450,34	99,67
Assistência Hospitalar e Ambulatorial	0,00	0,00	0,00	0,00
Suporte Profilático e Terapêutico	0,00	0,00	0,00	0,00
Vigilância Sanitária	0,00	0,00	0,00	0,00
Vigilância Epidemiológica	24.000,00	24.000,00	3.552,00	0,33
Alimentação e Nutrição	18.000,00	18.000,00	0,00	0,00
Outras Subfunções(inclui contr. Patronal)	0,00	0,00	0,00	0,00
TOTAL DAS DESPESAS	3.149.416,00	3.139.416,00	1.062.002,34	100,00


CLÉZIO GOMES DA SILVA
PREFEITO MUNICIPAL


BRUNO GOMES DA SILVA
TESOUREIRO


EDIVALTON BARROS RUFO
CONTROLADOR INTERNO

FONTE: SCPI - Contabilidade, PREFEITURA MUNICIPAL, Data/hora da emissão: 18/jan/2013 18h e 55m"

Portaria Nº 407 de 2011

PM DE MONTE ALEGRE DO PIAUI
ANEXO X
RELATÓRIO RESUMIDO DA EXECUÇÃO ORÇAMENTÁRIA
DEMONSTRATIVO DAS RECEITAS E DESPESAS COM MANUTENÇÃO E DESENVOLVIMENTO DO ENSINO - MDE - MUNICÍPIOS
ORÇAMENTO FISCAL E DA SEGURIDADE SOCIAL
PERÍODO: Janeiro a Junho 2012/BIMESTRE Maio - Junho

Página 1 de 4
R\$ 1

RECEITA RESULTANTE DE IMPOSTOS (caput do art. 212 da Constituição)	PREVISÃO INICIAL	PREVISÃO ATUALIZADA (a)	RECEITAS REALIZADAS		
			No Bimestre	Até o Bimestre (b)	(c) = (b/a)x100 (%)
1. RECEITAS DE IMPOSTOS	389.420,00	389.420,00	83.625,83	165.543,89	42,51
1.1 - Receita Resultante do Imposto sobre a Propriedade Predial e Territorial Urbana - IPTU	12.860,00	12.860,00	428,00	428,00	3,38
1.1.1 - IPTU	12.300,00	12.300,00	428,00	428,00	3,48
1.1.2 - Multas, Juros de Mora e Outros Encargos do IPTU	360,00	360,00	0,00	0,00	0,00
1.1.3 - Dívida Ativa do IPTU	0,00	0,00	0,00	0,00	0,00
1.1.4 - Multas, Juros de Mora, Atualização Monetária e Outros Encargos da Dívida Ativa do IPTU	0,00	0,00	0,00	0,00	0,00
1.1.5 - (-) Deduções da Receita do IPTU	0,00	0,00	0,00	0,00	0,00
1.2 - Receitas Resultante do Imposto sobre Transmissão Inter Vivos - ITBI	71.200,00	71.200,00	132,22	1.692,22	2,38
1.2.1 - ITBI	71.200,00	71.200,00	132,22	1.692,22	2,38
1.2.2 - Multas, Juros de Mora e Outros Encargos do ITBI	0,00	0,00	0,00	0,00	0,00
1.2.3 - Dívida Ativa do ITBI	0,00	0,00	0,00	0,00	0,00
1.2.4 - Multas, Juros de Mora, Atualização Monetária e Outros Encargos da Dívida Ativa do ITBI	0,00	0,00	0,00	0,00	0,00
1.2.5 - (-) Deduções da Receita do ITBI	0,00	0,00	0,00	0,00	0,00
1.3 - Receitas Resultante do Imposto sobre Serviços de Qualquer Natureza - ISS	102.000,00	102.000,00	44.842,58	98.738,32	96,80
1.3.1 - ISS	102.000,00	102.000,00	44.842,58	98.738,32	96,80
1.3.2 - Multas, Juros de Mora e Outros Encargos do ISS	0,00	0,00	0,00	0,00	0,00
1.3.3 - Dívida Ativa do ISS	0,00	0,00	0,00	0,00	0,00
1.3.4 - Multas, Juros de Mora, Atualização Monetária e Outros Encargos da Dívida Ativa do ISS	0,00	0,00	0,00	0,00	0,00
1.3.5 - (-) Deduções da Receita de ISS	0,00	0,00	0,00	0,00	0,00
1.4 - Receitas Resultante do Imposto de Renda Retido na Fonte - IRRF	203.060,00	203.060,00	38.223,03	64.696,35	31,85
1.4.1 - IRRF	203.060,00	203.060,00	38.223,03	64.696,35	31,85
1.4.2 - Multas, Juros de Mora e Outros Encargos do IRRF	0,00	0,00	0,00	0,00	0,00
1.4.3 - Dívida Ativa do IRRF	0,00	0,00	0,00	0,00	0,00
1.4.4 - Multas, Juros de Mora, Atualização Monetária e Outros Encargos da Dívida Ativa do IRRF	0,00	0,00	0,00	0,00	0,00
1.4.5 - (-) Deduções da Receita do IRRF	0,00	0,00	0,00	0,00	0,00
1.5 - Receitas Resultante do Imposto Territorial Rural - ITR (CF, art. 153, §4º, inciso III)	480,00	480,00	0,00	0,00	0,00
1.5.1 - ITR	480,00	480,00	0,00	0,00	0,00
1.5.2 - Multas, Juros de Mora e Outros Encargos do ITR	0,00	0,00	0,00	0,00	0,00
1.5.3 - Dívida Ativa do ITR	0,00	0,00	0,00	0,00	0,00
1.5.4 - Multas, Juros de Mora, Atualização Monetária e Outros Encargos da Dívida Ativa do ITR	480,00	480,00	0,00	0,00	0,00
1.5.5 - (-) Deduções da Receita do ITR	0,00	0,00	0,00	0,00	0,00
2. RECEITAS DE TRANSFERÊNCIAS CONSTITUCIONAIS E LEGAIS	7.726.150,00	7.726.150,00	1.382.029,58	3.966.935,28	51,34
2.1 - Cota-Parte FPM	5.982.800,00	5.982.800,00	1.185.949,52	3.375.131,21	56,42
2.1.1 - Parcela referente à CF, art. 159, I, alínea b	5.982.800,00	5.982.800,00	1.185.949,52	3.375.131,21	56,42
2.1.2 - Parcela referente à CF, art. 159, I, alínea d	0,00	0,00	0,00	0,00	0,00
2.2 - Cota-Parte ICMS	1.694.900,00	1.694.900,00	191.981,40	576.564,88	34,02
2.3 - ICMS-Desoneração - L.C. nº87/1996	0,00	0,00	0,00	0,00	0,00
2.4 - Cota-Parte IPI-Exportação	1.350,00	1.350,00	81,32	214,42	15,88
2.5 - Cota-Parte ITR	42.300,00	42.300,00	284,24	6.201,83	14,66
2.6 - Cota-Parte IPVA	5.000,00	5.000,00	3.773,10	8.822,94	176,46
2.7 - Cota-Parte IOF-Ouro	0,00	0,00	0,00	0,00	0,00
3. TOTAL DA RECEITA DE IMPOSTOS (1+2)	8.115.570,00	8.115.570,00	1.445.855,41	4.132.484,15	50,92

FONTE: SCPI - Contabilidade, PREFEITURA MUNICIPAL, Data/hora da emissão: 18/jan/2013 18h e 53m

Portaria Nº 407 de 2011

PM DE MONTE ALEGRE DO PIAUI
ANEXO X
RELATÓRIO RESUMIDO DA EXECUÇÃO ORÇAMENTÁRIA
DEMONSTRATIVO DAS RECEITAS E DESPESAS COM MANUTENÇÃO E DESENVOLVIMENTO DO ENSINO - MDE - MUNICÍPIOS
ORÇAMENTO FISCAL E DA SEGURIDADE SOCIAL
PERÍODO: Janeiro a Junho 2012/BIMESTRE Maio - Junho

Página 2 de 4
R\$ 1

RECEITAS ADICIONAIS PARA FINANCIAMENTO DO ENSINO	PREVISÃO INICIAL	PREVISÃO ATUALIZADA (a)	RECEITAS REALIZADAS		
			No Bimestre	Até o Bimestre (b)	(c) = (b/a)x100 (%)
4. RECEITA DA APLICAÇÃO FINANCEIRA DE OUTROS RECURSOS DE IMPOSTOS VINCULADOS AO ENSINO	0,00	0,00	0,00	0,00	0,00
5. RECEITA DE TRANSFERÊNCIA DO FNDE	0,00	0,00	0,00	0,00	0,00
5.1 - Transferências do Salário-Educação	0,00	0,00	0,00	0,00	0,00
5.2 - Outras Transferências do FNDE	0,00	0,00	0,00	0,00	0,00
5.3 - Aplicação Financeira dos Recursos do FNDE	0,00	0,00	0,00	0,00	0,00
6. RECEITA DE TRANSFERÊNCIAS DE CONVÊNIOS	0,00	0,00	0,00	0,00	0,00
6.1 - Transferências de Convênios	0,00	0,00	0,00	0,00	0,00
6.2 - Aplicação Financeira dos Recursos de Convênios	0,00	0,00	0,00	0,00	0,00
7. RECEITA DE OPERAÇÕES DE CRÉDITO	0,00	0,00	0,00	0,00	0,00
8. OUTRAS RECEITAS PARA FINANCIAMENTO DO ENSINO	0,00	0,00	0,00	0,00	0,00
9. TOTAL DAS OUTRAS RECEITAS ADICIONAIS DO ENSINO (4+5+6+7+8)	0,00	0,00	0,00	0,00	0,00

FUNDEB					
RECEITAS DO FUNDEB	PREVISÃO INICIAL	PREVISÃO ATUALIZADA (a)	RECEITAS REALIZADAS		
			No Bimestre	Até o Bimestre (b)	(c) = (b/a)x100 (%)
10. RECEITAS DESTINADAS AO FUNDEB	1.546.430,00	1.546.430,00	271.739,20	791.781,36	51,20
10.1 - Cota-Parte FPM Destinada ao FUNDEB - (20% de 2.1.1)	1.196.520,00	1.196.520,00	233.189,85	675.026,05	56,42
10.2 - Cota-Parte ICMS Destinada ao FUNDEB - (20% de 2.2)	338.980,00	338.980,00	38.362,24	115.202,15	33,98
10.3 - ICMS - Desoneração Destinada ao FUNDEB - (20% de 2.3)	1.200,00	1.200,00	104,28	312,84	26,07
10.4 - Cota-Parte IPI-Exportação Destinada ao FUNDEB - (20% de 2.4)	270,00	270,00	0,00	0,00	0,00
10.5 - Cota-Parte ITR Destinada ao FUNDEB - (20% de (1.5 + 2.5))	8.460,00	8.460,00	52,83	1.240,32	14,66
10.6 - Cota-Parte IPVA Destinada ao FUNDEB - (20% de 2.6)	1.000,00	1.000,00	0,00	0,00	0,00
11. RECEITAS RECEBIDAS DO FUNDEB	4.791.600,00	4.791.600,00	894.323,05	2.917.855,86	60,90
11.1 - Transferências de Recursos do FUNDEB	3.858.400,00	3.858.400,00	737.508,20	2.349.257,37	60,89
11.2 - Complementação de União ao FUNDEB	928.000,00	928.000,00	155.352,10	563.516,53	60,85
11.3 - Receita de Aplicação Financeira dos Recursos do FUNDEB	7.200,00	7.200,00	1.462,75	5.081,96	70,58
12. ACRÉSCIMO RESULTANTE DAS TRANSFERÊNCIAS DO FUNDEB (11.1 - 10)	2.311.970,00	2.311.970,00	465.769,00	1.557.476,01	67,37

DESPESAS DO FUNDEB	DOTAÇÃO INICIAL	DOTAÇÃO ATUALIZADA (a)	DESPESAS LIQUIDADAS			INSCRITAS EM RESTOS A PAGAR NÃO PROCESSADOS (b)	(c) = (a+b)/a x100 (%)
			No Bimestre	Até o Bimestre (a)	(c)		
13. PAGAMENTO DOS PROFISSIONAIS DO MAGISTÉRIO	2.610.000,00	2.905.935,70	578.714,99	2.012.670,28	0,00	86,27	
13.1 - Com Educação Infantil	26.400,00	26.400,00	0,00	945,46	0,00	3,58	
13.2 - Com Ensino Fundamental	2.583.600,00	2.879.535,70	578.714,99	2.012.024,82	0,00	89,87	
14. OUTRAS DESPESAS	1.933.200,00	1.689.061,34	194.010,99	845.204,71	0,00	50,04	
14.1 - Com Educação Infantil	0,00	0,00	0,00	0,00	0,00	0,00	
14.2 - Com Ensino Fundamental	1.933.200,00	1.689.061,34	194.010,99	845.204,71	0,00	50,04	
15. TOTAL DAS DESPESAS DO FUNDEB (13+14)	4.543.200,00	4.594.997,04	772.725,97	2.858.174,99	0,00	82,20	

DEDUÇÕES PARA FINS DE LIMITE DO FUNDEB PARA PAGAMENTO DOS PROFISSIONAIS DO MAGISTÉRIO		Valor
16. RESTOS A PAGAR INSCRITOS NO EXERCÍCIO SEM DISPONIBILIDADE FINANCEIRA DE RECURSOS DO FUNDEB		0,00
17. DESPESAS VINCULADAS COM O SUPERÁVIT FINANCEIRO, DO EXERCÍCIO ANTERIOR DO FUNDEB		0,00
18. TOTAL DAS DEDUÇÕES CONSIDERADAS PARA FINS DE LIMITE DO FUNDEB (16+17)		0,00
19. MÍNIMO DE 60% DO FUNDEB NA RENUMERAÇÃO DO MAGISTÉRIO COM EDUCAÇÃO INFANTIL E ENSINO FUNDAMENTAL ((13-18)/11)x100%		88,99

FONTE: SCPI - Contabilidade, PREFEITURA MUNICIPAL, Data/hora da emissão: 18/jan/2013 18h e 53m

Portaria Nº 407 de 2011

MONTE ALEGRE DO PIAUÍ

Publicações LRF: obrigatórias

PM DE MONTE ALEGRE DO PIAUI
ANEXO X
 RELATÓRIO RESUMIDO DA EXECUÇÃO ORÇAMENTÁRIA
 DEMONSTRATIVO DAS RECEITAS E DESPESAS COM MANUTENÇÃO E DESENVOLVIMENTO DO ENSINO - MDE - MUNICÍPIOS
 ORÇAMENTO FISCAL E DA SEGURIDADE SOCIAL
 PERÍODO: Janeiro a Junho 2012/BIMESTRE Maio - Junho

Página 3 de 4

RREO - ANEXO X (Lei nº9.394/1996,art.72)

RS 1

CONTROLE DA UTILIZAÇÃO DE RECURSOS NO EXERCÍCIO SUBSEQUENTE						Valor
20. RECURSOS RECEBIDOS DO FUNDEB EM 2011 QUE NÃO FORAM UTILIZADOS						0,00
21. DESPESAS CUSTEADAS COM O SALDO DO ITEM 20 ATÉ O 1º TRIMESTRE DE 2012						0,00
MANUTENÇÃO E DESENVOLVIMENTO DO ENSINO - DESPESAS CUSTEADAS COM A RECEITA RESULTANTE DE IMPOSTOS E RECURSOS DO FUNDEB						
RECEITAS COM AÇÕES TÍPICAS DE MDE	PREVISÃO INICIAL	PREVISÃO ATUALIZADA (a)	RECEITAS REALIZADAS			(c) = (b/a) x 100 (%)
			No Bimestre	Até o Bimestre (b)	(c)	
22. IMPOSTOS E TRANSFERÊNCIAS DESTINADAS À MDE (25% de 3)	2.028.892,50	2.028.892,50	361.413,85	1.033.121,04	50,92	
DESPESAS COM AÇÕES TÍPICAS DE MDE	DOTAÇÃO INICIAL	DOTAÇÃO ATUALIZADA (d)	DESPESAS LIQUIDADAS		INSCRITAS EM RESTOS A PAGAR NÃO PROCESSADOS (f)	(g) = ((e+f)/d) x 100 (%)
			No Bimestre	Até o Bimestre (e)		
23. EDUCAÇÃO INFANTIL	254.400,00	238.400,00	0,00	2.125,46	0,00	0,89
23.1 - Despesas Custeadas com Recursos do FUNDEB	26.400,00	26.400,00	0,00	945,46	0,00	3,58
23.2 - Despesas Custeadas com Outros Recursos de Impostos	228.000,00	212.000,00	0,00	1.180,00	0,00	0,56
24. ENSINO FUNDAMENTAL	5.936.000,00	6.377.021,94	1.272.637,35	3.681.636,72	0,00	57,73
24.1 - Despesas Custeadas com Recursos do FUNDEB	4.516.800,00	4.568.597,04	772.725,97	2.857.229,53	0,00	82,54
24.2 - Despesas Custeadas com Outros Recursos de Impostos	1.419.200,00	1.808.424,90	499.911,38	824.307,19	0,00	45,58
25. ENSINO MÉDIO	0,00	0,00	0,00	0,00	0,00	0,00
26. ENSINO SUPERIOR	0,00	0,00	0,00	0,00	0,00	0,00
27. ENSINO PROFISSIONAL NÃO INTEGRADO AO ENSINO REGULAR	0,00	0,00	0,00	0,00	0,00	0,00
28. OUTRAS	82.400,00	68.400,00	0,00	0,00	0,00	0,00
29. TOTAL DAS DESPESAS COM AÇÕES TÍPICAS DE MANUTENÇÃO E DESENVOLVIMENTO (23+24+2)	6.282.800,00	6.683.821,94	1.272.637,35	3.683.662,18	0,00	55,11
DEDUÇÕES CONSIDERADAS PARA FINS DE LIMITE CONSTITUCIONAL						Valor
30. RESULTADOS LÍQUIDOS DAS TRANSFERÊNCIAS DO FUNDEB = (12)						1.557.478,01
31. DESPESAS CUSTEADAS COM A COMPLEMENTAÇÃO DO FUNDEB NO EXERCÍCIO						563.516,63
32. RECEITA DE APLICAÇÃO FINANCEIRA DOS RECURSOS DO FUNDEB ATÉ O BIMESTRE = (50 h)						5.081,96
33. DESPESAS CUSTEADAS COM O SUPERÁVIT FINANCEIRO, DO EXERCÍCIO ANTERIOR DO FUNDEB						0,00
34. DESPESAS CUSTEADAS COM O SUPERÁVIT FINANCEIRO, DO EXERCÍCIO ANTERIOR, DE OUTROS RECURSOS DE IMPOSTOS						0,00
35. RESTOS A PAGAR INSCRITOS NO EXERCÍCIO SEM DISPONIBILIDADE FINANCEIRA DE RECURSOS DE IMPOSTOS VINCULADOS AO ENSINO*						0,00
36. CANCELAMENTO, NO EXERCÍCIO, DE RESTOS A PAGAR INSCRITOS COM DISPONIBILIDADE FINANCEIRA DE RECURSOS DE IMPOSTOS VINCULADOS AO ENSINO = (46g)						0,00
37. TOTAL DAS DEDUÇÕES CONSIDERADAS PARA FINS DE LIMITE CONSTITUCIONAL (30+31+32+33+34+35+36)						2.126.074,50
38. TOTAL DAS DESPESAS PARA FINS DE LIMITE ((23+24)-37)						1.557.587,68
39. MÍNIMO DE 25% DAS RECEITAS RESULTANTES DE IMPOSTOS NA MDE ¹ ((38)/(3)x100)%						37,69
OUTRAS INFORMAÇÕES PARA CONTROLE						
OUTRAS DESPESAS CUSTEADAS COM RECEITAS ADICIONAIS PARA FINANCIAMENTO DO ENSINO	DOTAÇÃO INICIAL	DOTAÇÃO ATUALIZADA (d)	DESPESAS LIQUIDADAS		INSCRITAS EM RESTOS A PAGAR NÃO PROCESSADOS (f)	(g) = ((e+f)/d) x 100 (%)
			No Bimestre	Até o Bimestre (e)		
40. DESPESAS CUSTEADAS COM A APLICAÇÃO FINANCEIRA DE OUTROS RECURSOS DE IMPOSTO	0,00	0,00	0,00	0,00	0,00	0,00
41. DESPESAS CUSTEADAS COM A CONTRIBUIÇÃO SOCIAL DO SALÁRIO-EDUCAÇÃO	0,00	0,00	0,00	0,00	0,00	0,00
42. DESPESAS CUSTEADAS COM OPERAÇÕES DE CRÉDITO	0,00	0,00	0,00	0,00	0,00	0,00
43. DESPESAS CUSTEADAS COM OUTRAS RECEITAS PARA FINANCIAMENTO DO ENSINO	0,00	0,00	0,00	0,00	0,00	0,00
44. TOTAL DAS OUTRAS DESPESAS CUSTEADAS COM RECEITAS ADICIONAIS PARA FINANCIAME	0,00	0,00	0,00	0,00	0,00	0,00
45. TOTAL GERAL DAS DESPESAS COM MDE (29+44)	6.282.800,00	6.683.821,94	1.272.637,35	3.683.662,18	0,00	55,11

FONTE: SCPI - Contabilidade, PREFEITURA MUNICIPAL., Data/hora da emissão: 18/jan/2013 18h e 53m*

Portaria Nº 407 de 2011


PM DE MONTE ALEGRE DO PIAUI
ANEXO X
 RELATÓRIO RESUMIDO DA EXECUÇÃO ORÇAMENTÁRIA
 DEMONSTRATIVO DAS RECEITAS E DESPESAS COM MANUTENÇÃO E DESENVOLVIMENTO DO ENSINO - MDE - MUNICÍPIOS
 ORÇAMENTO FISCAL E DA SEGURIDADE SOCIAL
 PERÍODO: Janeiro a Junho 2012/BIMESTRE Maio - Junho

Página 4 de 4

RREO - ANEXO X (Lei nº9.394/1996,art.72)

RS 1

RESTOS A PAGAR INSCRITOS COM DISPONIBILIDADE FINANCEIRA DE RECURSOS DE IMPOSTOS VINCULADOS AO ENSINO	SALDO ATÉ O BIMESTRE	CANCELADO EM <ANO> (g)
46. RESTOS A PAGAR DE DESPESAS COM MDE	0,00	0,00
FLUXO FINANCEIRO DOS RECURSOS		
	FUNDEB (h)	FUNDEF
47. SALDO FINANCEIRO DO FUNDEB EM 31 DE DEZEMBRO DE 2011	369.046,66	0,00
48. (+) INGRESSO DE RECURSOS DO FUNDEB ATÉ O BIMESTRE	7.883.865,37	0,00
49. (-) PAGAMENTOS EFETUADOS ATÉ O BIMESTRE	7.816.266,79	0,00
50. (+) RECEITAS DE APLICAÇÃO FINANCEIRA DOS RECURSOS DO FUNDEB ATÉ O BIMESTRE	5.081,96	0,00
51. (=) SALDO FINANCEIRO DO FUNDEB NO EXERCÍCIO ATUAL	441.727,20	0,00


 CLÉZIO GOMES DA SILVA
 PREFEITO MUNICIPAL


 BRUNO GOMES DA SILVA
 TESOUREIRO


 EDIVALTON BARROS RÊGO
 CONTROLADOR INTERNO

1 Limites mínimos anuais a serem cumpridos no encerramento do exercício.
 2 Art. 21, § 2º, Lei 11.494/2007: Até 5% dos recursos recebidos à conta dos Fundos, inclusive relativos à complementação da União recebidos nos termos do § 1º do art. 6º desta Lei, poderão ser utilizados no 1º trimestre do exercício imediatamente subsequente, mediante a abertura de crédito adicional.
 3 Caput do art. 212 da CF/1988
 4 Os valores referentes à parcela dos Restos a Pagar inscritos sem disponibilidade financeira vinculada à educação deverão ser informados somente no RREO do último bimestre do exercício.
 5 Limites mínimos anuais a serem cumpridos no encerramento do exercício, no âmbito de atuação prioritária, conforme LDB, art. 11, V.

FONTE: SCPI - Contabilidade, PREFEITURA MUNICIPAL., Data/hora da emissão: 18/jan/2013 18h e 53m*

Portaria Nº 407 de 2011

PM DE MONTE ALEGRE DO PIAUÍ
RELATÓRIO RESUMIDO DA EXECUÇÃO ORÇAMENTÁRIA
DEMONSTRATIVO SIMPLIFICADO DO RELATÓRIO RESUMIDO DA EXECUÇÃO ORÇAMENTÁRIA
DO REGIME PRÓPRIO DOS SERVIDORES PÚBLICOS

1 de 2

PERÍODO: Janeiro a Junho 2012/BIMESTRE Maio - Junho

(LRF, Artigo 48, Anexo XVIII)

R\$ 1

BALANÇO ORÇAMENTÁRIO - RECEITAS	No Bimestre	Até Bimestre
Previsão Inicial da Receita	-	16.413.100,00
Previsão Atualizada da Receita	-	16.413.100,00
Receitas Realizadas	2.471.151,29	7.522.594,70
Saldos de Exercícios Anteriores	-	0,00
Deficit Orçamentário	-	0,00

BALANÇO ORÇAMENTÁRIO - DESPESAS	No Bimestre	Até Bimestre
Dotação Inicial	-	16.413.100,00
Créditos Adicionais	-	0,00
Dotação Atualizada	-	16.413.100,00
Despesas Empenhadas	3.247.036,65	8.072.294,06
Despesas Liquidadas	2.355.520,76	7.129.389,99
Superavit Orçamentário	-	393.204,71

DESPESAS POR FUNÇÃO / SUBFUNÇÃO	No Bimestre	Até Bimestre
Despesas Empenhadas	3.247.036,65	8.072.294,06
Despesas Liquidadas	2.355.520,76	7.129.389,99

RECEITA CORRENTE LÍQUIDA - RCL	Até Bimestre
Receita Corrente Líquida	14.912.498,59

RECEITAS/DESPESAS DOS REGIMES DE PREVIDÊNCIA	No Bimestre	Até Bimestre
REGIME GERAL DE PREVIDÊNCIA SOCIAL	-	-
Receitas Previdenciárias (I)	0,00	0,00
Despesas Previdenciárias (II)	0,00	0,00
Resultado Previdenciário (III)=(I-II)	0,00	0,00
REGIME PRÓPRIO DE PREVIDÊNCIA SOCIAL DOS SERVIDORES PÚBLICOS	-	-
Receitas Previdenciárias (IV)	0,00	0,00
Despesas Previdenciárias (V)	0,00	0,00
Resultado Previdenciário (VI)=(IV-V)	0,00	0,00

RESULTADO NOMINAL E PRIMÁRIO	Meta Fixada no Anexo de Metas Fiscais da LDO (a)	Resultado Apurado até o Bimestre (b)	% em Relação à Meta (b/a)
Resultado Nominal	0,00	-1.149.121,15	0,00
Resultado Primário	0,00	651.999,42	0,00

MOVIMENTAÇÃO DOS RESTOS A PAGAR	Inscrição	Cancelamento Até o Bimestre	Pagamento Até o Bimestre	Saldo a Pagar
RESTOS A PAGAR PROCESSADOS	1.029.991,58	-51,36	548.679,03	481.261,19
PODER EXECUTIVO	1.029.991,58	-51,36	548.679,03	481.261,19
RESTOS A PAGAR NÃO PROCESSADOS	0,00	0,00	0,00	595.280,27
PODER EXECUTIVO	0,00	0,00	0,00	595.280,27

DESPESAS COM MANUTENÇÃO E DESENVOLVIMENTO DO ENSINO - MDE	Valor Apurado até o Bimestre	Limites Constitucionais Anuais % Mínimo a Aplicar no Exercício	% Aplicado até o Bimestre
Mínimo Anual de <18% / 25%> das Receitas de Impostos em MDE	1.557.587,68	<25%/18%>	37,69
Mínimo Anual de 60% do FUNDEB na Remun. Magistério Ensino Infantil e Fundamental	2.012.970,28	60%	68,99

RECEITAS DE OPERAÇÕES DE CRÉDITO E DESPESAS DE CAPITAL	Valor Apurado até o Bimestre	Saldo Não Realizado
RECEITAS DE OPERAÇÃO DE CRÉDITO (I)	0,00	0,00
DESPESAS DE CAPITAL LÍQUIDA (II)	907.273,10	1.139.579,12

FONTE: SCPI - Contabilidade, PREFEITURA MUNICIPAL, Data/hora da emissão: 18/jan/2013 18h e 55m"

Portaria Nº 407 de 2011

MONTE ALEGRE DO PIAUÍ

Publicações obrigatórias

PM DE MONTE ALEGRE DO PIAUÍ
RELATÓRIO RESUMIDO DA EXECUÇÃO ORÇAMENTÁRIA
DEMONSTRATIVO SIMPLIFICADO DO RELATÓRIO RESUMIDO DA EXECUÇÃO ORÇAMENTÁRIA
DO REGIME PRÓPRIO DOS SERVIDORES PÚBLICOS
PERÍODO: Janeiro a Junho 2012/BIMESTRE Maio - Junho

2 de 2

(LRF, Artigo 48, Anexo XVIII)


R\$ 1


PROJEÇÃO ATUARIAL DOS REGIMES DE PREVIDÊNCIA	Exercício em Referência	10º Exercício	20º Exercício	35º Exercício
REGIME GERAL DE PREVIDÊNCIA SOCIAL	0,00	0,00	0,00	0,00
Receitas Previdenciárias (I)	0,00	0,00	0,00	0,00
Despesas Previdenciárias (II)	0,00	0,00	0,00	0,00
Resultado Previdenciário (I-II)	0,00	0,00	0,00	0,00
REGIME PRÓPRIO DE PREVIDÊNCIA SOCIAL DOS SERVIDORES PÚBLICOS	0,00	0,00	0,00	0,00
Receitas Previdenciárias (IV)	0,00	0,00	0,00	0,00
Despesas Previdenciárias (V)	0,00	0,00	0,00	0,00
Resultado Previdenciário (IV-V)	0,00	0,00	0,00	0,00

RECEITA DA ALIENAÇÃO DE ATIVOS E APLICAÇÃO DOS RECURSOS	Valor apurado até o Bimestre	Saldo Não Realizado
Receita de Capital Resultante de Alienação de Ativos	0,00	0,00
Aplicação dos Recursos da Alienação de Ativos	0,00	0,00

DESPESAS COM AÇÕES E SERVIÇOS PÚBLICOS DE SAÚDE	Valor Apurado até o Bimestre	Limites Constitucionais Anuais	
		% Mínimo a Aplicar no Exercício	% Aplicado até o Bimestre
Despesas Próprias com Ações e Serviços Públicos de Saúde	254.063,04	0,00	6,15


 CLÉZIO GOMES DA SILVA
 PREFEITO MUNICIPAL


 BRUNO GOMES DA SILVA
 TESOUREIRO


 EDIVALTON BARRÓS RUFÓ
 CONTROLADOR INTERNO

FONTE: SCPI - Contabilidade, PREFEITURA MUNICIPAL, Data/hora da emissão: 18/jan/2013 18h e 55m

Portaria Nº 407 de 2011